

Мультифункциональный датчик для открытой установки / измерительный преобразователь, для измерения влажности, температуры, содержания CO₂ и качества воздуха (VOC), калибруемый, с возможностью подключения к шине Modbus

Не нуждающийся в техническом обслуживании, управляемый микропроцессором датчик **AERASGARD® AFTM-LQ-CO₂-Modbus** или **ACO₂ / ALQ-CO₂ / AFTM-CO₂-Modbus** с возможностью подключения к шине Modbus, на выбор с дисплеем или без дисплея, предназначен для открытой установки и служит, для измерения всех важных параметров микроклимата в помещении. К таким параметрам относятся влажность воздуха, температура, концентрация CO₂ и качество воздуха (VOC). Микроклимат в помещении эффективно контролируется и регулируется благодаря измерению четырех параметров с помощью одного прибора. Он определяет содержание CO₂ в диапазоне от 0 до 5000 млн⁻¹, допускает выбор одного из трех уровней чувствительности для определения VOC: LOW / MEDIUM / HIGH, измеряет температуру в диапазоне от -35 до +80 °C, а также относительную влажность воздуха от 0 до 100 %.

Как элемент измерения относительной влажности и температуры цифровой чувствительный элемент с высокой долговременной стабильностью гарантирует точные результаты измерения. Через шину Modbus можно считывать следующие параметры: температура [°C], относительная влажность [% отн.вл.], качество воздуха (VOC) [%], углекислый газ (CO₂) [млн⁻¹] и атмосферное давление воздуха [гПа].

Содержание углекислого газа в воздухе определяется с помощью оптического недисперсионного инфракрасного анализатора (NDIR). Диапазон чувствительности датчиков откалиброван в расчете на стандартный случай применения – для жилых помещений, конференц-залов и т. д. Вентиляция по мере необходимости, улучшение самочувствия, дополнительная выгода, улучшенная комфортность и снижение эксплуатационных расходов благодаря энергосбережению – это лишь некоторые преимущества, обеспечиваемые применением датчика AERASGARD® CO₂.

В зависимости от вышеописанного исполнения приборы бывают как для измерения CO₂, так и для измерения VOC, однако, мы считаем, что первоначально применение для сочетания обоих показателей. При этом важно, чтобы данные оба показателя не преобразовывались друг в друга и не образовывали друг от друга производных. Прибор с NDIR-датчиком для измерения CO₂ работает избирательно, он не определяет VOC, а датчик смешанных газов не обнаруживает молекулы CO₂.

ТЕХНИЧЕСКИЕ ДАННЫЕ

Напряжение питания:	24 В перем./пост. тока (±10 %)
Потребляемая мощность:	< 4,8 Вт / 24 В пост. тока обычно; < 6,8 В·А / 24 В перем. тока обычно; пиковый ток 200 мА
Отличительные особенности:	температура [°C], относительная влажность [% отн.вл.], качество воздуха (VOC) [%], углекислый газ (CO ₂) [млн ⁻¹], атмосферное давление воздуха [гПа]

ВЛАЖНОСТЬ

Чувствительные элементы:	цифровой датчик влажности со встроенным датчиком температуры , малый гистерезис, высокая долговременная стабильность
Защита чувствительного элемента:	пластиковый спеченный фильтр, Ø 16 мм, L = 35 мм, сменный (опционально — металлокерамический фильтр, Ø 16 мм, L = 32 мм)
Диапазон измерения влажности:	0...100 % относительной влажности
Рабочий диапазон влажности:	0...95 % относительной влажности (без конденсата)

Погрешность измерения влажности:	обычно ±2,0 % (20...80 % отн. влажности) при +25 °C, иначе ±3,0 %
----------------------------------	--

ТЕМПЕРАТУРА

Диапазон измерения температуры:	-35...+80 °C
Рабочий диапазон температур:	-10...+60 °C
Погрешность измерения температуры:	обычно ±0,4 К при +25 °C

КАЧЕСТВО ВОЗДУХА (VOC)

Анализатор VOC:	чувствительный элемент VOC (металлооксидный) с автоматической калибровкой (volatile organic compounds = летучие органические вещества)
Диапазон измерения VOC:	0...100 % чистоты воздуха; относительно калибровочного газа; переключение диапазонов измерения VOC: low, medium, high
Погрешность измерения VOC:	±20 % верхнего предельного значения (относительно калибровочного газа)

Долговечность:	> 60 месяцев (при нормальной нагрузке)
----------------	--

УГЛЕКИСЛЫЙ ГАЗ (CO₂)

Анализатор CO ₂ :	оптический недисперсионный инфракрасный анализатор (NDIR) вкл. компенсацию атмосферного давления воздуха (до 1100 мбар) с автоматической и ручной калибровкой
Диапазон измерения CO ₂ :	0...5000 млн ⁻¹
Погрешность измерения CO ₂ :	обычно ±30 млн ⁻¹ и ±3 % измеренного значения
Температурная зависимость CO ₂ :	±5 млн ⁻¹ / °C или ±0,5 % измеренного значения / °C (зависит от того, что больше)
Зависимость от давления:	±0,13 % / мм рт. ст.
Долговременная стабильность:	< 2 % за 15 лет
Газообмен:	диффузия (Продолжение на следующей странице!)

Индикация на дисплее (циклическая) **Modbus Tyr 2**



Температура



Влажность




Качество воздуха (VOC)



Углекислый газ (CO₂)

Индикация на дисплее (статичная) **Modbus Tyr 2**



Углекислый газ (CO₂)



Атмосферное давление воздуха

Программируемая индикация на дисплее **Modbus Tyr 2**





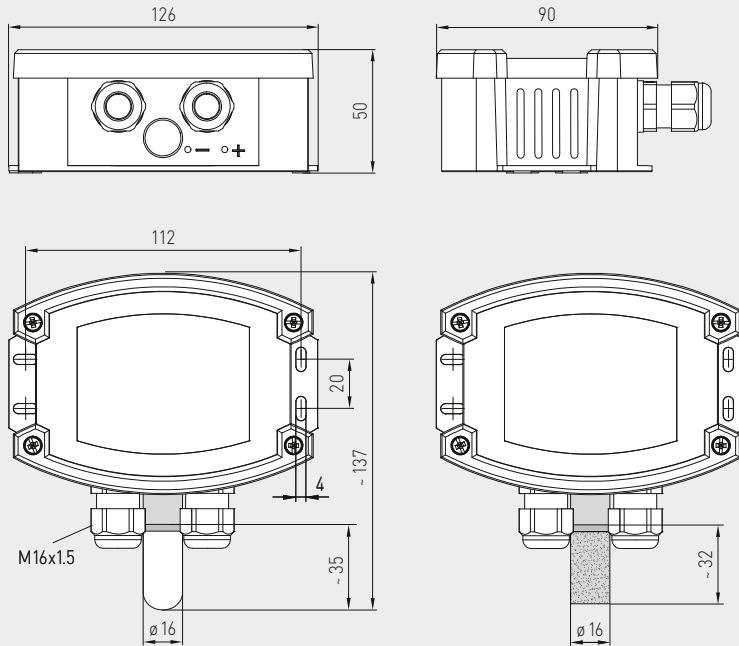
S+S REGELTECHNIK

AERASGARD® ACO₂ / ALQ - CO₂ - Modbus
AERASGARD® AFTM - (LQ) - CO₂ - Modbus

Мультифункциональный датчик для открытой установки / измерительный преобразователь, для измерения влажности, температуры, содержания CO₂ и качества воздуха (VOC), калибруемый, с возможностью подключения к шине Modbus

Габаритный чертеж

AFTM - LQ - CO₂ - Modbus
 AFTM - CO₂ - Modbus



AFTM - LQ - CO₂ - Modbus
 AFTM - CO₂ - Modbus
 с пластиковым спеченным фильтром
 (стандартное исполнение)



AFTM - LQ - CO₂ - Modbus
 AFTM - CO₂ - Modbus
 с дисплеем и
 пластиковым спеченным фильтром
 (стандартное исполнение)



SF-K
 Пластиковый спеченный фильтр
 (стандартное исполнение)



SF-M
 Металлокерамический фильтр
 (опция)

ТЕХНИЧЕСКИЕ ДАННЫЕ

(продолжение)

Протокол шины:	Modbus (RTU), диапазон адресов 0... 247 , с возможностью настройки
Фильтрация сигналов:	4 с / 32 с
Температура окружающей среды:	-10...+60 °C
Время срабатывания:	< 2 минут
Эл. подключение:	0,2 – 1,5 мм ² , при помощи вставной клеммы
Корпус:	пластик, устойчивый к ультрафиолетовому излучению, полиамид, 30 % усиление стеклянными шариками, с быстрозаворачиваемыми винтами (комбинация шлиц / крестовой шлиц), цвет — транспортный белый (аналогичен RAL 9016), крышка дисплея прозрачная!
Размеры корпуса:	126 x 90 x 50 мм (Тур 2)
Подсоединение кабеля:	резьбовой кабельный ввод из пластика (M16 x 1,5; с разгрузкой от натяжения, сменный, внутренний диаметр 10,4 мм) или разъем M12 согласно DIN EN 61076-2-101 (опционально по запросу)
Защитная трубка:	из высококачественной стали V2A (1.4301), Ø 16 мм, НД = 55 мм
Монтаж / подключение:	при помощи винтов
Класс защиты:	III (согласно EN 60 730)
Степень защиты:	IP 65 (согласно EN 60 529)
Нормы:	соответствие CE-нормам, электромагнитная совместимость согласно EN 61326, директива 2014 / 30 / EU «Электромагнитная совместимость»
Опционально:	дисплей с подсветкой , трехстрочный, вырез ок. 70 x 40 мм (Ш x В), для индикации измеренной влажности, температуры, измеренного качества воздуха и концентрации CO ₂ (циклично) или выбираемого параметра (статично) или индивидуально программируемого значения (посредством шинного интерфейса Modbus дисплей может выполнять индикацию как в 7-сегментном поле, так и в поле с точечной матрицей)
ПРИНАДЛЕЖНОСТИ	см. таблицу

AERASGARD® ACO₂ / ALQ - CO₂ - Modbus
AERASGARD® AFTM - (LQ) - CO₂ - Modbus

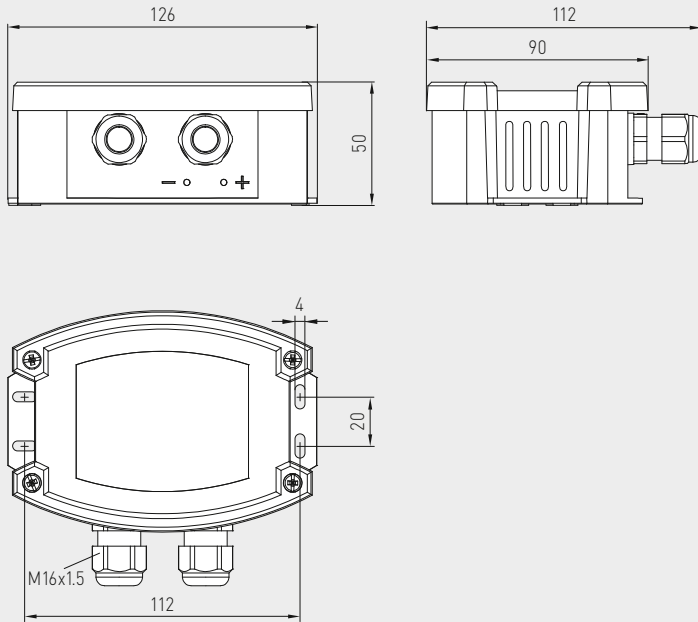


S+S REGELTECHNIK

Мультифункциональный датчик для открытой установки / измерительный преобразователь, для измерения влажности, температуры, содержания CO₂ и качества воздуха (VOC), калибруемый, с возможностью подключения к шине Modbus

Габаритный чертёж

ACO₂-Modbus
ALQ - CO₂-Modbus

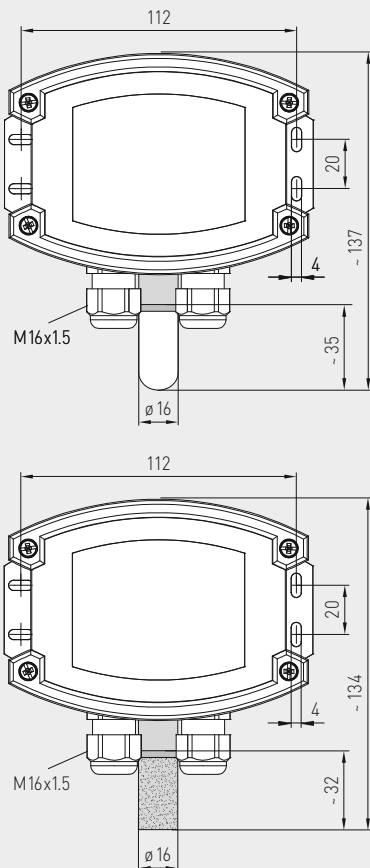


ACO₂-Modbus
ALQ - CO₂-Modbus



Габаритный чертёж

AFTM - LQ - CO₂ - Modbus
AFTM - CO₂ - Modbus



SF-K
Пластиковый спеченный
фильтр
(стандартное исполнение)



SF-M
Металлокерамический
фильтр
(опция)



AFTM - LQ - CO₂ - Modbus
AFTM - CO₂ - Modbus
с металлокерамическим фильтром
(опция)

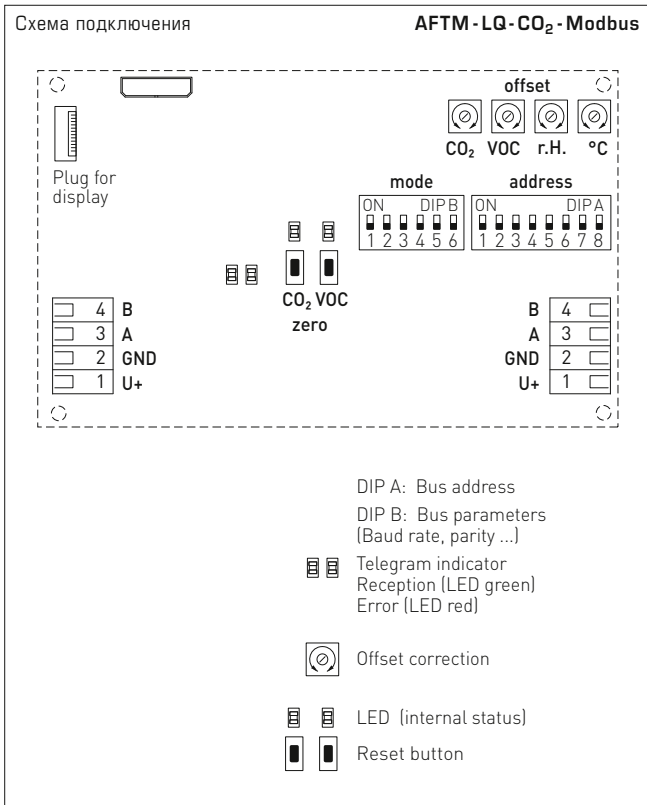




S+S REGELTECHNIK

AERASGARD® ACO₂ / ALQ-CO₂ - Modbus
AERASGARD® AFTM-(LQ)-CO₂ - Modbus

Мультифункциональный датчик для открытой установки / измерительный преобразователь, для измерения влажности, температуры, содержания CO₂ и качества воздуха (VOC), калибруемый, с возможностью подключения к шине Modbus



AFTM-LQ-CO₂-Modbus
с дисплеем



AERASGARD® ACO₂ - Modbus	Датчик для открытой установки для содержания CO ₂ , <i>Deluxe</i>
AERASGARD® ALQ-CO₂ - Modbus	Датчик для открытой установки для содержания CO ₂ и качества воздуха (VOC), <i>Deluxe</i>
AERASGARD® AFTM-CO₂ - Modbus	Мультифункциональный датчик для открытой установки для измерения влажности, температуры и содержания CO ₂ , <i>Deluxe</i>
AERASGARD® AFTM-LQ-CO₂ - Modbus	Мультифункциональный датчик для открытой установки для измерения влажности, температуры, содержания CO ₂ и качества воздуха (VOC), <i>Deluxe</i>

Тип / WG02	Диапазон изм.		CO ₂	VOC	Дисплей	Арт. №.
	влажность	температура				
ACO₂-Modbus						
ACO2 MODBUS	–	–	5000 млн ⁻¹	–		1501-7110-6001-200
ACO2 MODBUS LCD	–	–	5000 млн ⁻¹	–	■	1501-7110-6071-200
ALQ-CO₂-Modbus						
ALQ-CO2 MODBUS	–	–	5000 млн ⁻¹	0..100%		1501-7111-6001-200
ALQ-CO2 MODBUS LCD	–	–	5000 млн ⁻¹	0..100%	■	1501-7111-6071-200
AFTM-CO₂-Modbus						
AFTM-CO2 MODBUS	0..100% отн. вл.	–35...+80 °C	5000 млн ⁻¹	–		1501-7116-6001-200
AFTM-CO2 MODBUS LCD	0..100% отн. вл.	–35...+80 °C	5000 млн ⁻¹	–	■	1501-7116-6071-200
AFTM-LQ-CO₂-Modbus						
AFTM-LQ-CO2 MODBUS	0..100% отн. вл.	–35...+80 °C	5000 млн ⁻¹	0..100%		1501-7118-6001-200
AFTM-LQ-CO2 MODBUS LCD	0..100% отн. вл.	–35...+80 °C	5000 млн ⁻¹	0..100%	■	1501-7118-6071-200
Примечание: Недопустимо использование данного устройства в качестве элемента системы безопасности!						
Опционально: Присоединение кабеля с разъемом M12 согласно DIN EN 61076-2-101						по запросу
ПРИНАДЛЕЖНОСТИ						
KA2-Modbus	Коммуникационный адаптер (USB/RS485) для подключения к системе					1906-1200-0000-100
LA-Modbus	Оконечное устройство (с согласующим резистором) как активная оконечная нагрузка шины					1906-1300-0000-100
SF-M	Металлокерамический фильтр, Ø 16 мм, L = 32 мм, сменный, из высококачественной стали V4A (1.4404)					7000-0050-2200-100
WS-03	Приспособление для защиты от непогоды и солнечных лучей, 200 x 180 x 150 мм, из высококачественной стали V2A (1.4301)					7100-0040-6000-000
Подробная информация в последнем разделе!						